

# Op Het Vinkentouw

Nummer 142, december 2018

In dit nummer:

Het invoeren van  
kleurringen bij ringgevens

In gesprek over opleiding en certificering

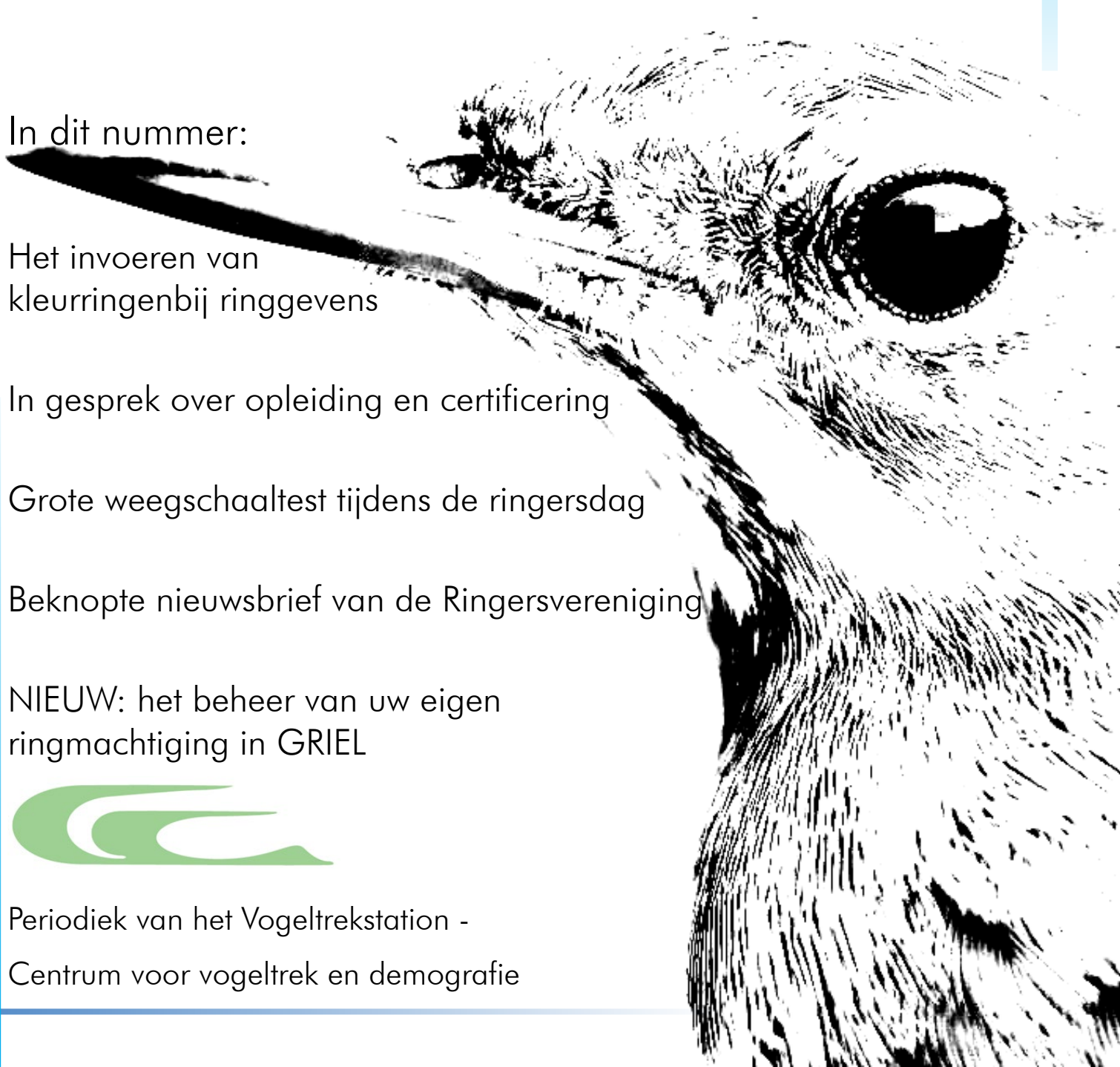
Grote weegschaaltest tijdens de ringersdag

Beknopte nieuwsbrief van de Ringersvereniging

NIEUW: het beheer van uw eigen  
ringmachtiging in GRIEL



Periodiek van het Vogeltrekstation -  
Centrum voor vogeltrek en demografie



---

# OP HET VINKENTOUW - nr. 142, december 2018

Periodiek van het Vogeltrekstation – centrum voor vogeltrek- en demografie (voorheen de Nederlandse Ringcentrale). Het Vogeltrekstation is een samenwerkingsverband van NIOO-KNAW en de Ringersvereniging.

Op Het Vinkentouw verschijnt drie maal per jaar en wordt gratis toegezonden aan alle ringvergunninghouders en relaties. Verkoop van losse nummers uitsluitend via: [www.vogeltrekstation.nl/nl/webwinkel](http://www.vogeltrekstation.nl/nl/webwinkel)

Downloadbaar als pdf op: [www.vogeltrekstation.nl/nl/cijfers/publicaties/op-het-vinkentouw](http://www.vogeltrekstation.nl/nl/cijfers/publicaties/op-het-vinkentouw)



Vogeltrekstation  
Postbus 50  
6700 AB Wageningen

Tel: (0317) 473 465  
E-mail: [info@vogeltrekstation.nl](mailto:info@vogeltrekstation.nl)  
Website: [www.vogeltrekstation.nl](http://www.vogeltrekstation.nl)

Redactie: Ton Eggenhuizen, Henk van der Jeugd,

Illustraties: Wim Verholt, VRS Castricum, auteurs  
Vormgeving: Mees Maas

**Kopij:** Bijdragen graag per email, bij voorkeur in Word. Grafieken en diagrammen in Excel inclusief data.

**Naamgeving van vogels** volgens Voous (1980).

**Geciteerde literatuur** in de tekst als volgt: (Jansen 1996), (De Visser & Pietersen 1984), bij meer dan twee auteurs (Klaasen et al. 1999), in volgorde van publicatie (Pietersen 1976; Jansen 1991). De literatuurlijst behoort op alfabetische volgorde te zijn op het eerste woord van de familienaam. Titels s.v.p. in de originele taal.

Voorbeelden:

Svensson L. 1992. *Identification Guide to European Passerines*. Stockholm. ISBN 91-630-1118-2.

Visser K.L. de 1948. *Veel Struisvogels dit jaar*. *Op Het Vinkentouw* 12: 4-7.

Voous K.H. 1980. *Lijst van Europese Broedvogels, inclusief Nederlandse Vogellijst*. *Limosa* 53: 91-103.

Vragen omtrent aanlevering van kopij richten aan Henk van der Jeugd. De redactie behoudt zich het recht voor de binnengekomen artikelen te redigeren, u krijgt daarna uw kopij ter lezing retour.

Kopij voor het komende nummer (OHV nr.143) inzenden voor 1 maart 2019.

# Inhoudsopgave

Voorwoord	4
Het invoeren van kleurringen bij ringgegevens	5
In gesprek over opleiding en certificering	8
NIEUW: het beheer van uw eigen ringmachtiging in GRIEL	10
Grote weegschaal test tijdens de ringersdag	12
Beknopte nieuwsbrief van de Ringersvereniging	14
Terugmeldingen	16
Mededelingen van het Vogeltrekstation	17

# Agenda

24  
JAN

## CAPS symposium

Deelname is gratis. In verband met de organisatie is inschrijven verplicht. Er zijn 120 plaatsen beschikbaar.

8  
MRT

## NOU Congres

Het 4e NOU congres, dit jaar in de Biotoop te Haren (Gn). Hét ontmoetingspunt voor Nederlandse ornithologen.

16  
MRT

## STONE steenuilen certificering

Er is ruimte voor ongeveer 20 ringers, en opgave is verplicht.

23  
MRT

## Projectendag

Zaterdag 23 maart organiseert Vogeltrekstation de jaarlijkse projectendag voor (aspirant-)ringers

6  
APR

## Zoönose cursus

Hier leert u bloed prikken en uitstrijkjes nemen, nodig voor deelname aan het Zoönosenproject.

# Voorwoord

Henk van der Jeugd

Daags voor de kerst nog een dunne OHV met daarin deze keer helaas geen bijdragen van ringers, maar wel een aantal bijdragen vanuit Vogeltrekstation. Om deze goed onder uw aandacht te brengen worden ze deels geplaatst als hoofdartikelen.

Steeds meer ringers maken gebruik van kleurringen. Kleurringen kunnen een waardevolle aanvulling zijn op het gebruik van metalen ringen en leveren vaak veel extra meldingen op waardoor dispersie en overleving beter kunnen worden berekend. Niet alle soorten en projecten lenen zich echter voor het gebruik van kleurringen, en voor sommige soorten zijn er domweg geen codes meer vrij om te gebruiken. Gebruik van kleurringen is daarom aan strikte regels gebonden. Bij het invoeren van de ringgegevens van vogels die naast de metalen ring ook kleurringen dragen is het belangrijk dat de informatie over de gebruikte kleurringen goed wordt vastgelegd. Lisenka de Vries vertelt u precies hoe u dit het beste kan doen.

In november werden twee avondbijeenkomsten georganiseerd over het certificeringssysteem en de recente veranderingen in de opleiding van aspirant-ringers. De belangrijkste conclusies worden door Jolien Morren kort uiteengezet.

Tijdens de afgelopen ringersdag werd u gevraagd uw weegschaal mee te nemen zodat deze aan een test kon worden onderworpen. Aan de oproep werd goed gehoor gegeven, en Jolien Morren doet verslag van de resultaten van deze test.

Verder nog een aantal kortere bijdragen over veranderingen in het beheer van uw ringmachtiging, het correcte gebruik van EURINGcodes voor leeftijd en broedselgrootte, de vernieuwde informatie over de opleiding op de website van VT, de nieuwe versie van de gedragscode, en, heel belangrijk: het tijdig verlengen van uw ringmachtiging of aspirant-ringersverklaring, en hoe u dat kunt doen.

Ik wens u allemaal fijne feestdagen en een gezond en voorspoedig 2019 toe!

Henk van der Jeugd

# Het invoeren van kleurringen bij ringgegevens

Lisenka de Vries

Omdat binnen het ringen van vogels ook steeds meer gebruik wordt gemaakt van kleurringen, is het belangrijk dat deze op een eenduidige en duidelijke manier in Griel worden genoteerd. Dit maakt de database met ringgegevens niet alleen vollediger en overzichtelijker, maar zorgt ook dat de uitwisseling tussen GRIEL en kleurring websites als [geese.org](http://geese.org), [wadertrack.nl](http://wadertrack.nl) en [submit.cr-birding.org](http://submit.cr-birding.org) soepeler gaat.

Andere merktekens worden altijd gebruikt in combinatie met een metalen ring. Kleurringen kunnen in GRIEL genoteerd worden door bij het invoeren van de ringgegevens de code bij de optie andere merktekens aan te passen. Deze staat standaard op ZZ (geen andere merktekens aanwezig), maar moet bij het gebruik van extra merktekens aangepast worden. Op het moment dat hier een andere code dan ZZ wordt gekozen, zullen er twee extra opties verschijnen: "andere merktekens code" en "andere merktekens detail". In deze velden kunt u informatie over de gebruikte kleurringen noteren.

Kleurringen kunnen in twee brede categorieën ingedeeld worden: gekleurde halsbanden en gekleurde pootringen. Binnen deze categorieën zijn er vele variaties, maar de code kan vaak op een soortgelijke manier worden beschreven. Belangrijk hierbij is dat merktekens in principe vanaf boven naar beneden en van links naar rechts worden afgelezen. Bij pootringen wordt, vanuit de vogel gezien, eerst de linker en dan de rechter poot genoteerd.

Verder wordt er in de codes met een standaard afkorting voor de kleuren gewerkt (tabel 1). Mocht er bij het ringen van deze regels afgeweken worden, dan moet dit bij "andere merktekens detail" worden aangegeven.

Halsbanden worden vooral gebruikt bij de grotere ganzen- en zwanensoorten. De metalen ring wordt ingevoerd zoals normaal. Bij andere merktekens wordt gekozen voor bijvoorbeeld CB (halsband toegevoegd). De inscriptie van de halsband kan vervolgens ingevoerd worden bij "andere merktekens code". De afkorting van de kleur van de halsband wordt ingevoerd bij "andere merktekens detail". Om aan te geven dat het gaat om een halsband wordt er voor de afkorting van de kleur een "N" vermeld (Figuur 1).

De meest gebruikte methode van kleurringen zijn pootringen, zowel met als zonder inscriptie. Door de grote verscheidenheid aan soorten en maten zijn ze inzetbaar voor vele soorten vogels, van kleine ganzen- en zwanensoorten tot meeuwen en sterns, roofvogels, watervogels, steltlopers en zangvogels als de huismus en de groenling.

Tabel 1: Internationaal afgesproken afkortingen voor kleuren op kleurmerktekens.

Kleur	Afkorting
Rood	R
Roze	C
Licht roze	K
Oranje	O
Geel	Y
Licht groen	L
Groen	G
Licht blauw	P
Blauw	B
Paars	V
Zwart	N
Wit	W
Grijs	S
Bruin	U
Metalen ring	M

## Ringgegevens

Centrale	NLA: Arnhem VT [Netherlands] (NLA)	✓
Identificatie methode	A0: metalen ring	✓
Ringnummer	Ringnummer	?
Verificatie van metalen ring	0: ring NIET bevestigd door ringcentrale	✓
Metalen ring informatie	1: metalen ring toegevoegd, vogel was ong	✓
Andere merktekens	CB: halsband toegevoegd	✓
Andere merktekens code	Z25	✓
Andere merktekens detail	NG	✓

Figuur 1: ringgegevens van een vogel met een groene halsband met inscriptie Z25.

Een aantal soorten vogels wordt geringd met een gekleurde pootring met inscriptie aan beide poten. Bij het invoeren in Griel wordt de metalen ring als gebruikelijk ingevoerd. Bij "andere merktekens" wordt gekozen voor bijvoorbeeld BB (kleurring(en) of vlag(gen) toegevoegd). De code wordt vervolgens in "andere merktekens code" ingevuld. Hierbij wordt de volgende volgorde aangehouden:

Afkorting kleur linker ring - inscriptie linker ring - afkorting kleur rechter ring - inscriptie rechter ring.

Een vogel met aan de linkerpoot een blauwe ring met inscriptie "Y" en aan de rechterpoot een gele ring met inscriptie "7" wordt ingevoerd dus ingevoerd als BYG7.

Daarnaast worden er ook vogels geringd met een enkele gekleurde ring met inscriptie, waarbij het aantal karakters kan variëren. Om onderscheid te kunnen maken tussen vogels met één of twee kleurringen met inscriptie wordt er hier in de code gebruik gemaakt van een koppelteken (minteken (-)) tussen de afkorting van de kleur en de inscriptie.

Bij het invoeren in GRIEL wordt de metalen ring als gebruikelijk ingevoerd. Bij "andere merktekens" wordt gekozen voor bijvoorbeeld BB (kleurring(en) of vlag(gen) toegevoegd). De code wordt vervolgens in "andere merktekens code" ingevuld. Hierbij wordt eerst de afkorting van de kleur vermeld en vervolgens de inscriptie, van elkaar gescheiden door een minteken/koppelteken. Zo draagt een vogel met kleurring code W-E014 een witte ring met de inscriptie E014. De precieze positie van de ring kan eventueel bij "andere merktekens detail" worden ingevoerd.

In het kader van ring-MUS worden huismussen geringd met gekleurde ringen zonder inscriptie. Deze worden ook gebruikt voor enkele andere zangvogel- en steltloper soorten. Hiervoor krijgen de vogels, naast hun metalen ring, nog drie gekleurde ringetjes, zodat er aan elke poot twee ringen zitten. De ringen worden vanaf het lichaam richting de poot afgelezen, waarbij ook de positie van de metalen ring van belang is.

Om deze in te voeren in GRIEL moet wederom bij "andere merktekens" de code BB (kleurring(en) of vlag(gen) toegevoegd) worden gekozen. Bij "andere merktekens code" wordt de volgende volgorde van het noteren van de volgorde van de kleurcombinatie aangehouden:

Kleur linkerpoot boven - kleur linkerpoot onder - kleur rechterpoot boven - kleur rechterpoot onder.

Een huismus met aan de linkerpoot een rode kleurring met daaronder de metalen ring en aan de rechterpoot een blauwe kleurring met daaronder een gele kleurring wordt in Griel ingevoerd als RMBY.

Ringgegevens	
Centrale	NLA: Arnhem VT [Netherlands] (NLA) ✓
Identificatie methode	A0: metalen ring ✓
Ringnummer	Ringnummer ?
Verificatie van metalen ring	0: ring NIET bevestigd door ringcentrale ✓
Metalen ring informatie	1: metalen ring toegevoegd, vogel was ong ✓
Andere merktekens	BB: kleurring(en) of vlag(gen) toegevoegd ✓
Andere merktekens code	Pf-9T/O ✓
Andere merktekens detail	Details ?

## Voor de waarnemers

Het grootste voordeel van het kleurringen van vogels is dat deze niet opnieuw gevangen hoeven te worden, maar dat ze van een afstand in het veld afgelezen en herkend kunnen worden. Hierdoor zijn er van gekleurringde vogels vaak veel waarnemingen. Deze waarnemingen kunnen niet in GRIEL ingevoerd worden, maar op websites die speciaal gericht zijn op bepaalde gekleurringde soorten. Uiteindelijk kunnen die waarnemingen weer aan GRIEL worden toegevoegd via export van

Figuur 2: ringgegevens van een vogel met links een lichtblauwe vlag met inscriptie 9T en rechts een oranje kleurring zonder inscriptie.

de gegevens vanuit de databases van de websites.

Waarnemingen van ganzen en zwanen kunnen ingevuld worden op: <http://www.geese.org>

Waarnemingen van huismussen (indien de ringer niet bekend is) kunnen ingevuld worden op: <https://vogeltrekstation.nl/nl/mus-met-kleurring-gezien>

Waarnemingen van scholeksters kunnen ingevuld worden op: [www.wadertrack.nl](http://www.wadertrack.nl)

Waarnemingen van diverse soorten meeuwen, sterns, kieviten, meerkoeten, zeearenden en tal van andere soorten kunnen ingevuld worden op: <https://submit.cr-birding.org/>

Indien de door u waargenomen soort of kleurring niet op een van deze sites gemeld kan worden kunt u contact opnemen met de projectleider via: <http://crbirding.org/colourprojects>

Als laatste willen wij u graag wijzen op de BirdRing-app, gemaakt door Mario Huizinga. Met deze app kunt u gemakkelijk en snel in het veld waarnemingen vastleggen en uploaden naar de aangesloten websites (onder andere [griel.nl](http://griel.nl) voor metalen ringen afgelezen of gevonden in Nederland, [geese.org](http://www.geese.org), [wadertrack.nl](http://www.wadertrack.nl) en [submit.cr-birding.org](http://submit.cr-birding.org)). Meer informatie kunt u vinden op: <https://birdring.nl/>

Lisenka de Vries

[l.devries@nioo.knaw.nl](mailto:l.devries@nioo.knaw.nl)



# In gesprek over opleiding en certificering

Jolien Morren

*In het najaar van 2018 hebben er twee ringersoverleggen plaatsgevonden op het kantoor van Vogeltrekstation: een overleg met ringers van verschillende soortgroepen over de certificering en een Plaatsings- en wetenschapscommissie (PWC) overleg over de opleiding. Het leek ons en de Ringersvereniging goed om in OHV kort toe te lichten wat er hier is besproken.*

## Soortgroepeverleg

Voor het overleg over de certificeringen hebben wij per soortgroep ringers uitgenodigd om hun soortgroep te vertegenwoordigen. We waren met zijn elven, dus de tafel zat vol. De voornaamste aanleiding voor de organisatie van dit overleg was om te kijken of we samen de certificering op vergelijkbare wijze kunnen organiseren. Op dit moment verschilt per soortgroep erg hoeveel mogelijkheden er zijn en hoeveel tijd en persoonlijke aandacht er is. Wij zouden graag zien dat iedere deelnemer aan een certificering feedback krijgt van een instructeur, en ook een persoonlijke waardering. Die waardering wordt ingezet om te kijken of een ringer geschikt is als opleider, en om bij te houden of er vaardigheden zijn waaraan gewerkt moet worden.

Maar hoe krijg je dit voor elkaar? Er is deze avond veel informatie en ervaring uitgewisseld. Om het doel van een persoonlijke waardering te behalen zijn er twee belangrijke zaken afgesproken:

1. Er worden meer instructeurs opgeleid. Binnen sommige soortgroepen zijn simpelweg te weinig instructeurs om iedereen van een individuele beoordeling te voorzien. De soortgroeporganisaties stellen lijsten op met potentiële kandidaten en Vogeltrekstation gaat bijeenkomsten organiseren om deze kandidaten klaar te maken voor instructeurschap.
2. Minder vaak certificeren. Om de kwaliteit van de certificering omhoog te brengen en meer aandacht voor individuen te creëren, verlengen we hoe lang een certificering geldig is. In plaats van drie jaar, wordt op termijn de geldigheid vijf jaar. We hopen dit per 2020 in te voeren, maar dit hangt af van hoeveel instructeurs we kunnen opleiden komend jaar.

## PWC overleg

Twee weken na het overleg over de certificering kwam een groot deel van de PWC bij elkaar om de opleiding te bespreken. De nieuwe opleiding, het aanmeldformulier en de PWC bestonden bijna een jaar, dus het was tijd voor een evaluatie. Ik heb gedurende mijn tijd hier al meerdere keren reacties gehad van zowel ringers als PWC-leden over de nieuwe eisen, en deze waren leidend voor de agenda van de avond.

Er werden wederom veel ervaringen uitgewisseld, en over een paar zaken waren de PWC-leden het eens. Met de PWC hebben wij de volgende zaken afgesproken:

1. Minder vragen over onderzoek en de toekomst op het aspirant-ringer aanmeldformulier. De hoeveelheid vragen over de wetenschappelijke waarde van de projecten en dergelijke is iets wat veel ringers frustreerde, en de PWC is van mening dat het leren van het vak voorop staat in de opleiding. Vogeltrekstation vindt wel dat iedere aspirant-ringer nagedacht moet hebben over wat hij of zij met een ringmachtiging zou doen, dus hier moet een middenweg in gevonden worden.



2. Vogeltrekstation zorgt dat de PWC alle informatie krijgt die zij nodig heeft om goed te kunnen beoordelen. Doorgaans doet Vogeltrekstation behoorlijk wat vooronderzoek voordat een aanvraag naar de PWC gaat, dit zal allemaal gedocumenteerd worden en meegestuurd worden naar de PWC.

## Aan de slag

Er is nog veel meer besproken dan alleen het bovenstaande, maar om het kort te houden heb ik de belangrijkste afspraken eruit gepikt. Ik heb beide overleggen als leuk en nuttig ervaren, en volgens mij voelden de aanwezigen dat met mij mee.

Nu gaan de handen natuurlijk uit de mouwen, want er moeten afspraken nagekomen worden. Met één van bovenstaande punten ben ik al hard bezig geweest: het aspirant-ringer aanmeldformulier. Sinds 19 december is alle informatie onder Aspirant-ringer op de website vernieuwd en het aanmeldformulier is aangepast.

Volgend jaar ga ik flink aan de slag met de certificeringen, maar nu is het tijd voor vakantie. Hele fijne feestdagen en een goed 2019!

Jolien Morren

[J.Morren@nioo.knaw.nl](mailto:J.Morren@nioo.knaw.nl)

# NIEUW: het beheer van uw eigen ringmachtiging in GRIEL

Jolien Morren

**V**anaf volgend jaar gaat de wijze waarop u uw machtiging ontvangt veranderen. Hier licht ik toe waarom we hiervoor gekozen hebben en hoe deze veranderingen eruitzien. Wanneer u aspirant-ringer bent, kunt u overal het woord machtiging vervangen voor aspirant-verklaring.

## Administratie in Griel

Tot nu toe stonden Griel en de administratie van de machtiging los van elkaar. Dit leverde veel dubbel werk op, en er ontstonden soms fouten. Ook kwam het bij veel ringers voor dat de projecten op de machtiging niet overeenkwamen met de projecten waaraan de ringer deelnam in Griel. Om deze onregelmatigheden op te lossen hebben we besloten de administratie van de machtiging in Griel op te nemen.

In Griel zullen de komende maand nieuwe functionaliteiten verschijnen. Elk project zal gekoppeld worden aan een locatie en aan vogelsoorten, zoals nu ook op uw machtiging te zien is (figuur 1). Soms sluiten de projecten in uw machtiging niet aan bij de projecten in Griel, of ontbreken er in Griel projecten voor een deel van uw ringwerk. Voor een aantal ringers zullen er om deze reden nieuwe projecten verschijnen in hun account, of verandert een project van naam. Mocht dat voor u het geval zijn, dan krijgt u nog nadere toelichting van ons over hoe u nu moet invoeren.

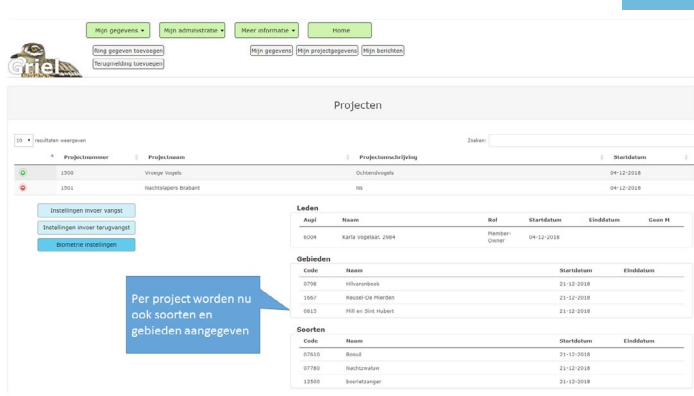
## Zelf printen

Een belangrijke nieuwe pagina die straks te zien is, is 'mijn machtiging' onder het menu-item 'mijn administratie'. Hier kunt u uw machtiging zelf aanmaken, opslaan en printen. Dit heeft voordelen voor ons en voor u. Wij hoeven minder post te versturen, en u heeft altijd een actuele machtiging tot uw beschikking. Mocht u bijvoorbeeld met een nieuw project beginnen gedurende het jaar, dan print u gewoon zelf een nieuwe machtiging. Ook kunt u uw machtiging als beveiligde pdf opslaan op uw eigen computer. Voor ringers die geen toegang hebben tot een computer en/of printer zullen wij de machtiging blijven versturen per post.

Vanaf ± 10 januari 2019 kunt u de pagina 'mijn machtiging' inzien. Wij verzoeken u hier goed naar te kijken en eventuele fouten zo spoedig mogelijk te melden. Wanneer de pagina beschikbaar wordt in uw Griel account krijgt u hier bericht van. Ook zullen er uitgebreide beschrijvingen en instructies komen voor alle nieuwe functionaliteiten.

## Verlenging aanvragen

Het aanvragen van de verlenging voor 2019 gaat zoals voorgaande jaren via een webformulier. Via de link <https://vogeltrekstation.nl/nl/verlengingsaanvraag-2019> komt




Figuur 1. In GRIEL zal vanaf circa 10 januari de informatie over uw projecten uitgebreid zijn met soorten en gebieden.

u bij dit webformulier om verlenging van uw machtiging of aspirant-verklaring aan te vragen. Als u uw verlenging aanvraagt vóór 4 februari 2019, dan garanderen wij dat uw machtiging klaarstaat op 1 maart 2019. Als u een instituutmachtiging heeft, dan is de deadline eerder, namelijk vóór 14 januari 2019. Dit is in verband met de facturatie van de machtigingen.

Heeft u nog vragen of zijn er onduidelijkheden, schroom niet om contact op te nemen. De week van kerst en de eerste week van januari is Vogeltrekstation en de webwinkel gesloten.

Jolien Morren

[J.Morren@nioo.knaw.nl](mailto:J.Morren@nioo.knaw.nl)



Figuur 2. U kunt straks vanuit GRIEL uw machtiging zelf printen, of deze opslaan.

# Grote weegschaal test tijdens de ringersdag

Jolien Morren

*In de aanmelding voor de Ringersdag 2018 stond een verzoek om uw weegschaal of veerunster mee te nemen, omdat Vogeltrekstation een experimentje hadden bedacht. Daar werd massaal gehoor aan gegeven, waarvoor dank! In dit stuk doe ik hier kort verslag van.*

De reden dat we een weegschaal experiment organiseerden was omdat we simpelweg nieuwsgierig waren naar de weegschalen die iedereen gebruikt en de kwaliteit hiervan. Mijn eerste gedachte was om merken onderling te gaan vergelijken, maar de diversiteit aan weegschalen bleek zo groot dat hier niets zinnigs over te zeggen is. Er is nu dus alleen gekeken naar de spreiding van de metingen van iedereen.

## Methode

Ik had vijf gewichten klaargemaakt, van 5 gram tot ruim 500 gram, om iedere ringer een gewicht te bieden dat paste bij de vogels die hij of zij weegt met de meegenomen weegschaal. De gewichten zijn in het lab van NIOO-KNAW in gecontroleerde omgeving gewogen, waardoor ik heel precies het gewicht heb kunnen vaststellen. Dit referentiegewicht is in de figuren steeds groen gekleurd.

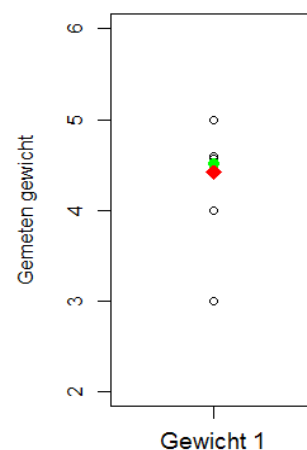
Bij binnenkomst en tijdens de lunch zijn ringers wezen meten. Zij gaven hun waarden door aan medewerkers van Vogeltrekstation, die de getallen noteerden. Niet iedereen heeft alle gewichten gewogen, want een wasknijper van 4,51 gram is niet nauwkeurig te meten met een 600 gram Pesola. De uitgezochte voorwerpen waren niet heel handig voor veerunsters, dus daar werden creatieve oplossingen voor bedacht met plakband. Dit zorgt er natuurlijk voor dat iemand met een veerunster wat meer weegt dan iemand met een weegschaal, maar aangezien een plakbandje erg weinig weegt, neem ik aan dat dit verschil verwaarloosbaar is.

## Resultaten

In totaal hebben ruim 40 ringers meegedaan aan het experiment met 50 weegschalen. Er waren ongeveer 20 merken en nog meer types. Het verreweg meest gebruikt waren Pesola veerunsters, maar daar zijn dusdanig veel varianten van dat merken vergelijken nog steeds niet kan. Laten we kijken naar de metingen!

[plaatsing van de figuren hangt natuurlijk wat van de opmaak af, maar ik wil ze graag op zijn vroegst hier pas hebben. Als iets van bovenstaande tekst van de pagina afvalt omdat er figuren worden geplaatst, dan graag de figuren op de volgende pagina!]

Op wat uitschieters na, zitten bijna alle metingen binnen acceptabele afstand van het referentiegewicht. Er is te zien dat er een grotere spreiding komt bij de zwaardere gewichten, maar de verschillen blijven bijna allemaal binnen twee procent van het referentiegewicht. De uitschieters worden op deze manier goed gecompenseerd



**Figuur 1:** Gewicht 1, de wasknijper. Vastgesteld gewicht is 4,51 groen, het gemiddelde van de metingen is 4,42 (rood)

door de andere metingen, dat is te zien aan de gemiddelden van de metingen, die allemaal erg dicht bij het referentiegewicht liggen.

## Discussie

Over het algemeen zijn de gewichten goed gemeten, maar er zaten flinke uitschieters tussen. Die wil ik wel graag even bespreken, want we hebben verschillende verklaringen bedacht.

Het eerste idee is makkelijk, soms werkt een apparaat niet meer goed. Controleer dus regelmatig of uw weegschaal nog meet zoals het moet meten, door bijvoorbeeld een ijkgewichtje beschikbaar te hebben en dat regelmatig te wegen.

De tweede verklaring voor een groot verschil met het referentiegewicht, is dat er een weegschaal is gebruikt die niet geschikt was voor het gewicht. Het werd op sommige momenten zo druk dat ringers zelf lekker aan de slag zijn gegaan en alles gewogen hebben. Een weegschaal zonder decimalen die wordt gebruikt voor uilen, kan maar beter niet de wasknijper wegen, maar dit is wel gebeurd. Daar komen de metingen van 3, 4 en 5 gram vandaan. Zorg dus voor een weegschaal die geschikt is voor de gewichten die u meet.

De derde reden is er een die wij hebben ervaren op de dag zelf: miscommunicatie. Ringers maten en gaven door aan mij en mijn collega's wat de weegschaal aangaf. Soms gaat dit fout. Zoals iemand die 248 zegt, terwijl die 284 bedoelt. Of iemand die 100,8 meet, en 108 zegt. Dit soort fouten zijn op te vangen door zelf te meten én te schrijven.

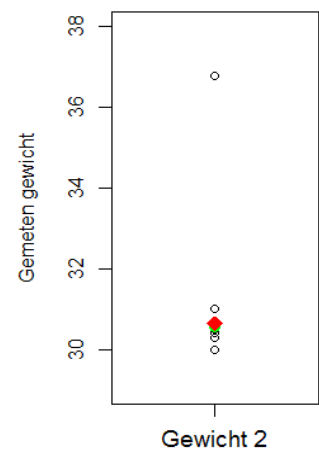
## Conclusie

Wij zijn erg tevreden met de resultaten! De metingen die zijn gedaan door alle ringers die hun weegschaal hadden meegenomen zijn doorgaans erg nauwkeurig. Soms gaat het fout, maar dit wordt opgevangen door alle andere goede metingen. Dit geeft vertrouwen in alle data die verzameld is door ringers afgelopen 100 jaar. Ga dus vooral door met het nemen van biometrie, en voer dit bij uw vangsten in in Griell!

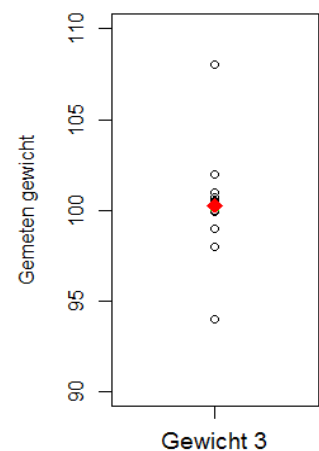
## Data is nuttig

Ringers vragen zich nog weleens af waarom ze al die metingen zouden moeten doen. Een heel aantal doet dit dus ook gewoon niet. Dat vinden wij echt jammer! Gewicht is een maat die ontzettend veel kan vertellen over de vogel. Denk aan het opvetten voor migratie, of gewoon de fluctuaties over de dag. Op lange termijn is met behulp van gewicht te zien of een vogelsoort langzaam groter of kleiner wordt, bijvoorbeeld onder druk van klimaatverandering.

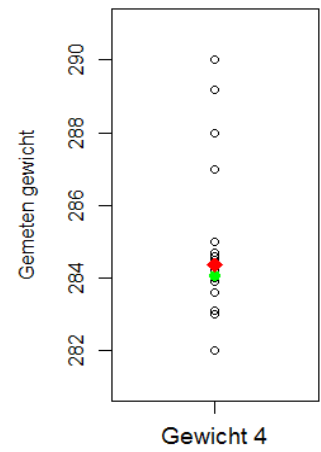
Vogeltrekstation moedigt het nemen van biometrie, vetgehalte en al dit soort maten ontzettend aan. De gegevens worden écht gebruikt. En de gegevens zijn ook voor iedereen zichtbaar op [www.vogeltrekatlas.nl](http://www.vogeltrekatlas.nl).



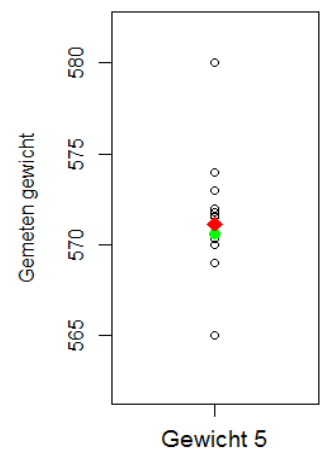
Figuur 2: Gewicht 2, het flesje met roze strijkkralen. Vastgesteld gewicht is 30,55 (groen), het gemiddelde van de metingen is 30,64 (rood)



Figuur 3: Gewicht 3, het flesje met oranje strijkkralen. Vastgesteld gewicht is 100,19 (groen), het gemiddelde van de metingen is 100,28 (rood)



Figuur 4:  
Gewicht 4, het  
Sovon Jaar vd  
Kievit verslag.  
Vastgesteld  
gewicht is  
284,06 (groen),  
het gemiddelde  
van de metingen  
is 284,34 (rood)



Figuur 5:  
Gewicht 5, het  
boek. Vastgesteld  
gewicht is 570,6  
(groen), het  
gemiddelde van  
de metingen is  
571,0 (rood)

# Beknopte nieuwsbrief van de Ringersvereniging

Bestuur  
Ringersvereniging

*Het bestuur van de Ringersvereniging heeft een turbulent jaar achter de rug. In 2018 werd een nieuwe start gemaakt met een grotendeels nieuw bestuur. Sjoerd Dirksen werd de nieuwe voorzitter, Jan Klein de nieuwe penningmeester en Yvonne Radstake schoof op van penningmeester naar secretaris. Marcel Sandifort trad toe als nieuw lid. Koos van Ee en Raymond Klaassen complementeerden het bestuur. Met dit nieuwe bestuur duurde het natuurlijk even voordat we onze draai hadden gevonden, maar zo rond de zomervakantie hadden we allemaal het gevoel het juiste spoor te pakken te hebben. Echter, tot onze grote schrik en ontsteltenis overleed begin september geheel onverwacht onze voorzitter Sjoerd Dirksen, waardoor we als bestuur eigenlijk nog maar één prioriteit hadden, namelijk het in stand houden van de ringersvereniging. Raymond Klaassen wierp zich op als interim voorzitter tot de algemene ledenvergadering.*

## In memoriam Sjoerd Dirksen

Tijdens de algemene ledenvergadering op 16 december 2017 werd Sjoerd Dirksen benoemd tot onze voorzitter. Hij pakte het voorzitterschap voortvarend en met veel enthousiasme op. Opvallend was zijn rustige en duidelijke manier van besturen, waarbij er tegelijkertijd ook altijd wel ruimte was om langer over een onderwerp uit te wijden. We hebben Sjoerd ook leren kennen als een uitermate geestig persoon, bestuursvergaderingen waren in ieder geval nooit saai te noemen. Tussen de regels door proefden we de enorme staat van dienst die Sjoerd in de loop van de tijd in de ornithologie en daarbuiten had opgebouwd. We waren als bestuur zeer in onze nopjes met deze prettige en ervaren voorzitter. Op 20 augustus werden wij opgeschrikt door het bericht, dat Sjoerd het weekend ervoor in Canada getroffen was door een hersenbloeding. Zijn toestand was toen al zorgelijk te noemen. Na een intensieve ziekenhuisperiode is hij op 4 september overleden. Een donderslag bij heldere hemel. Met het overlijden van Sjoerd is een prominente Nederlandse ornitholoog heengegaan. We zijn dankbaar dat we Sjoerd als voorzitter hebben mogen hebben, ondanks het feit dat het maar voor zo'n korte periode is geweest. We zullen zijn leiderschap maar vooral ook Sjoerd als mens enorm gaan missen.

## Activiteiten in 2018

Ondanks dat we als bestuur in de tweede helft van 2018 'vleugellam' waren, is het toch gelukt onze bijdrage te leveren aan de verschillende certificeringsbijeenkomsten. Deze bijeenkomsten hebben inmiddels hun waarde bewezen, en hoewel deze in het algemeen zeer goed georganiseerd worden en goed verlopen, zien we tegelijkertijd ook wel weer mogelijkheden voor verdere verbetering. Zo zouden we nog beter specifieke thema's centraal kunnen stellen (vet, rui, biometrie) om dieper op de materie in te kunnen gaan. Daarnaast bestaat er behoefte aan een betere taakverdeling tussen de instructeurs, maar ook het (landelijk) beter afstemmen van doelen en verwachtingen. Een eerste verkennende bijeenkomst hierover met het VT, vertegenwoordigers van soortgroepen en een aantal instructeurs heeft inmiddels al plaatsgevonden.

Een andere belangrijke activiteit van de Ringersvereniging betreft het ondersteunen van het Vogeltrekstation bij de implementatie van het Advies voor Opleiding en Certificering. Hierin zijn in 2018 een aantal belangrijke stappen gezet, te weten de instelling van een Plaatsings- en Wetenschapscommissie (PWC) en een Klachtencommissie. Het



Vogeltrekstation heeft het bestuur van de Ringersvereniging gevraagd mee te kijken bij het opstellen van de gedragscode die voor de Klachtencommissie noodzakelijk is. We horen graag van onze leden over hun ervaringen met de PWC en Klachtencommissie, en over de implementatie van het Advies voor Opleiding en Certificering. Wij kunnen onze leden alleen goed vertegenwoordigen als we weten wat er speelt, dus klim in de (digitale) pen als je ergens tegenaan loopt, of ideeën voor verbeteringen hebt.

Tenslotte werd er een privacyverklaring en privacyreglement opgesteld welke tijdens de afgelopen algemene ledenvergadering werd vastgesteld.

## Bestuurszaken

Op 8 december jl. vond de algemene ledenvergadering van de Ringersvereniging plaats voorafgaand aan de ringersdag. Aanwezige leden en begunstigers werden geïnformeerd over de activiteiten van het afgelopen jaar, en de plannen voor 2019. Ook werd het financieel jaarverslag goedgekeurd en de begroting vastgesteld. Het belangrijkste agendapunt betrof de samenstelling van het bestuur. We hebben Tijs van den Berg bereid gevonden de nieuwe voorzitter te worden. Daarnaast komt Erik Kleyheeg het bestuur versterken als secretaris. Yvonne Radstake, die de afgelopen twee jaar penningmeester respectievelijk secretaris was, treedt af, mede ook omdat de bestuursfunctie niet altijd goed met werkzaamheden te combineren bleek. We danken Yvonne voor haar geweldige inzet! We kijken ernaar uit om met dit jonge (!) bestuur de belangen van de ringers te behartigen en het vogelringwerk in Nederland nog verder te verbeteren.

## Contributie 2019

U kunt nu al uw jaarlijkse bijdrage van 10 euro aan ons overmaken op onze bankrekening NL13 INGB 0002867106 ten name van de Ringersvereniging (graag uw naam in het onderwerp vermelden).

## Nog geen lid van de Ringersvereniging? Meld u nu aan!

U bent al lid van de Ringersvereniging voor slechts een 10-tje per jaar (net zoveel als wat het ringen van 59 Zwartkoppen of 10 nestjonge Havikken - vrouwtjes - u kost). Hiermee ondersteunt u ons gezamenlijke doel van het in stand houden en verbeteren van het vogelringwerk in Nederland, en bovendien behartigen wij daarvoor uw belang als ringer bij relevante instanties, in het bijzonder het Vogeltrekstation en NIOO-KNAW. Als lid heeft u invloed op het reilen en zeilen van het vogelringwerk in Nederland, en kunt u actief meedenken aan het verbeteren daarvan.

Wij wensen alle ringers prettige feestdagen en een vogelrijk 2019 toe.

Het bestuur van de Ringersvereniging,

Tijs van den Berg, Erik Kleyheeg, Koos van Ee, Marcel Sandifort, Jan Klein en Raymond Klaassen

# Terugmeldingen

## **Stenuil, *Athene noctua*, Arnhem 3714930**

Als je trekvogels ringt zal deze terugmelding niet zo bijzonder zijn. De dispersie van jonge steenuilen is normaal niet spectaculair. Met 5 tot 10 km heb je wel zo'n beetje 99% van de jongen gehad. Soms echter komen ze een stuk verder.

Op een boerderij in Ottersum (Noord-Limburg) leek ons de omgeving geschikt voor steenuilen, navraag bij de boer leverde gelijk toestemming op om een nestkast te plaatsen. Op de boerderij leeft al vele jaren een kerkuil, maar die gebruikt de schuur voornamelijk als roestplek, een enkele keer werd een broedsel tussen het dakbeschot geconstateerd.

De steenuilkast is geplaatst in 2011 in een Noteboom op 3 meter hoogte. Nadat er eerst enkele spreeuwenbroedsels (de 'nestkastschilders') zaten, werd er in 2013 voor het eerst een adulte vrouw steenuil teruggevangen in het broedseizoen. Het jaar erop en tot en met het 2018 is er constant met succes gebroed. 1 keer helaas werden de eieren verlaten. Op 1 juni 2015 werd er een broedsel steenuilen geringd. Leeftijd 20 dagen, de legdatum is dan 10 april, wat normaal is. De lichtste van de vijf pullen (gewicht varieerde van 107 – 132 gram) werd geringd met 3714930. 27 augustus werd er nog een nacontrole gedaan; alle jongen waren uitgevlogen.

8 juni 2018, 1103 dagen na ringen, werd deze steenuil als broedvogel teruggevangen bij een broedsel in Lutjewinkel (Noord-Holland). De afgelegde afstand bedroeg volgens Griel 138 km.

Kijk je op de kaart van Nederland dan heeft dit dappere steenuiltje geen gemakkelijke plek uitgezocht, er ligt namelijk het IJsselmeer tussen. Je weet het natuurlijk niet zeker, maar deze barrière lijkt ons onneembaar voor deze soort. Zou kunnen dat ze de dijk Lelystad-Enkhuizen heeft genomen, wat een hele kale vlakte is; ook onwaarschijnlijk. Veel groter is de kans dat ze onder Amsterdam door, de grote stad en industrie is ook geen plek voor een steenuil, en dan noordwaarts is getrokken. Als je dat een beetje gaat inschatten dan heeft deze uil snel een 170 km gevolgen, wat we een hele grote prestatie vinden. Of ze in 2016, 2017 ook al ergens broedde is onbekend.

Naschrift VT: Inderdaad een hele prestatie. Van de 22 duizend terugmeldingen van in Nederland geringde steenuilen kwamen er maar 24 verder dan 138 km. Deze terugmelding bevindt zich dus bij de bovenste 0,1 procent van afstandskampioenen. De verste steenuil kwam hemelsbreed op maar liefst 443 km. Deze vogel werd geringd in 2008 onder Zevenaar en teruggemeld nabij Bad Berneck in Duitsland, niet ver van de Tsjechische grens!

# Mededelingen van het Vogeltrekstation

## Correcte invoer leeftijd en broedselgrootte in GRIEL

Het komt wel eens voor dat de leeftijd van een teruggevangen vogel bekend is omdat de vogel eerder als nestjong of eerste kalenderjaar vogel werd geringd. In dat geval is de verleiding groot de berekende werkelijke leeftijd in te voeren in GRIEL. Dit is echter nadrukkelijk NIET toegestaan, de EURING handleiding is hierover ook duidelijk: "Do not calculate the age: even if you know the exact age of the bird from its ringing circumstances. The age code is more a statement about the plumage of the bird than about its age in years. For birds where the age can be calculated from ringing data, the task of calculation of ages belongs to the analyst, not the ringer or data coder." In gewoon Nederlands: bereken de leeftijd niet. De opgegeven leeftijd moet gebaseerd zijn op het verenkleed van de vogel tijdens de vangst. Het is aan de onderzoeker die met de gegevens gaat rekenen om de werkelijke leeftijd te berekenen. Juist het consequent noteren en invoeren van de leeftijd zoals vastgesteld tijdens het ringen geeft ons de mogelijkheid te onderzoeken hoe vaak we mis hebben.

Bij het ringen van nestjongen dient zoveel mogelijk informatie over het broedsel te worden vastgelegd. Het is mogelijk de leeftijd, in dagen, van de jongen tijdens het ringen in te voeren, de nauwkeurigheid van die leeftijd, en de broedselgrootte. Dit dient ALLEEN te gebeuren bij nestjongen, en niet bij het ringen van een volwassen vogel die op het nest gevangen is. Maar belangrijker nog is dat de broedselgrootte het AANTAL jongen dat in het nest aanwezig was tijdens het ringen weergeeft en niet het aantal geringde jongen. Wanneer om wat voor reden dan ook een of meer jongen niet geringd worden, dienen deze wel meegeteld te worden bij de broedselgrootte.

## Opleiding

Op de website zijn alle teksten onder [Aspirant-ringer](#) vernieuwd. Inhoudelijk is alles doorgelopen en de pagina's zijn opnieuw ingedeeld. Hopelijk kan iedere geïnteresseerde nu beter zijn of haar weg vinden in alles wat met de opleiding te maken heeft, want het is nu eenmaal veel informatie.

Naast de informatievoorziening, is ook het [aspirant-ringer aanmeldformulier](#) op de schop gegaan. Naar aanleiding van feedback van ringers en een overleg met de PWC is er besloten om in het formulier minder te vragen over onderzoek en toekomstplannen. Er staat nog steeds wel een toekomstvraag in, want we willen een visie zien, maar we vragen niet meer om details of concrete plannen.

Het blijft een lang formulier, want er komt nu eenmaal veel kijken bij het vormgeven van een opleiding. Het webformulier is daarom nog steeds over meerdere pagina's verdeeld zodat u niet heel veel antwoorden kwijt bent als u de pagina per ongeluk sluit. Om het gehele aanvraagformulier in één keer in te zien, kunt u een PDF van het formulier downloaden.

## Verlenging machtiging

Het is weer mogelijk om uw ringmachtiging of aspirant-ringerverslaring te verlengen.

Vanaf 2019 vinden er wat veranderingen omtrent het opvragen van de machtigen plaats. Vanaf nu wordt alle administratie van de machtiging bijgehouden in Griel. Zo heeft u hier

inzicht in en kunt u te allen tijde een actuele machtiging zelf printen. Voor meer toelichting, zie de brief die verstuurd is aan alle ringers en aspirant-ringers. Een handleiding voor hoe dit werkt wordt beschikbaar in januari 2019.

Als u uw verlenging aanvraagt vóór 4 februari 2019, dan garanderen wij dat uw machtiging in Griel klaarstaat op 1 maart 2019. Als u een instituutsmachtiging heeft, dan is de deadline eerder, namelijk vóór 14 januari 2019. Dit is in verband met de facturatie van de machtigingen. Verlengen kan via het [digitale aanvraagformulier](#).

Wanneer u ook een nieuw project wilt aanvragen, dan ontvangen we deze aanvraag graag uiterlijk 14 januari 2019. Een nieuw project aanvragen kan via het [digitale aanvraagformulier](#) voor projecten.

## Gedragscode

Toen in maart 2018 de eerste Gedragscode werd gepubliceerd kwamen daar reacties op, de een wat vriendelijker dan de ander. Er zat ook heel goed doordachte en constructieve feedback tussen, en die heeft Vogeltrekstation gebruikt om wijzigingen aan te brengen en [Gedragscode vogels ringen V1.2](#) te publiceren. Er zijn negen artikelen aangepast, drie nieuwe zijn toegevoegd en één artikel is (tijdelijk) verwijderd. Een lijst van de betreffende artikelen staat onderaan dit nieuwsbericht.

We gaan niet in detail in op elk punt, maar willen wel een paar veranderingen aandacht geven. Er is informatie opgenomen over het gebruik van lokvogels in nieuw artikel 1.11, en het gebruik van lokgeluid is nu uitgebreider toegelicht in artikel 2.4. In artikel 2.1 is toegevoegd dat het ringen van incidentele bijvangst toegestaan is, naast de soorten die vermeld worden op de machtiging. Aan artikel 3.5 is een extra situatie toegevoegd in welke een ringer een metalen ring mag vervangen, en in nieuw artikel 3.9 wordt verzocht om RVS-ringen te gebruiken bij langlevende vogels en watervogels. Hygiëne ten aanzien van voorkomen van ziektes is ook nieuw opgenomen in de Gedragscode in artikel 4.11. Ten slotte is artikel 5.1 tijdelijk geschrapt, omdat er werd verwezen naar een protocol dat nog niet beschikbaar is.

*Veranderingen in de Gedragscode op een rij:*

Aangepast: 1.1, 1.2, 1.3, 1.5, 1.9, 2.1, 2.4, 3.5, 4.5

Nieuw: 1.11, 3.9, 4.11

Tijdelijk geschrapt: 5.1

## Certificering, een voortgaand proces

Binnen het huidige certificeringssysteem moet elke ringer op het moment van verlenging (1 maart) van de ringmachtiging een geldige certificeringsstatus hebben. De einddatum van uw certificering staat vermeld op uw ringmachtiging. Zorg dat u tijdig een bijeenkomst heeft gevolgd, zodat u uw machtiging kunt verlengen! We streven ernaar dat ringers een groeps-certificering volgen, om de kennisuitwisseling tussen ringers te bevorderen. Eén-op-één certificeringen zijn alleen toegestaan bij uitzondering, en moeten van tevoren worden aangevraagd bij het Vogeltrekstation. Als u op 1 maart geen geldige certificeringsstatus heeft (of een dienstverband bij een onderzoeksinstelling is niet aantoonbaar), dan wordt uw ringmachtiging niet verlengd.

## CES-gegevens op tijd insturen

Het CES-project levert belangrijke informatie op over reproductie en overleving van Nederlandse broedvogels. Om een vlotte verwerking en snelle rapportage mogelijk te maken verzoeken we u dringend uw ring- en terugmeldgegevens van het CES-project, inclusief de ingevulde overzichtlijst, uiterlijk op 1 oktober van het zelfde jaar aan het VT te melden, zodat kort daarna met de controle van de gehele dataset kan worden begonnen. Over te laat ingestuurde gegevens kan geen vergoeding voor de gebruikte ringen worden betaald. CES is ons belangrijkste monitoringsproject en die gegevens moeten op tijd binnen zijn, anders verliest het project zijn actualiteit, en daarmee zijn waarde.

## Jaarlijks verlengen van uw ringmachtiging.

Elke ringmachtiging heeft een geldigheidsduur van één jaar (1 maart - 1 maart). Vanaf begin januari kunt u een verlengingsaanvraag indienen via de website van het Vogeltrekstation. U krijgt hierover per email bericht. U kunt dan ook nieuwe projecten en vangmiddelen aanvragen of uw deelname aan een project stopzetten. Wij sturen u dan voor 1 maart een nieuwe en aangepaste ringmachtiging toe. Hebben wij, om wat voor reden dan ook, uw aanvraag voor een nieuwe ringmachtiging niet ontvangen dan kunt u daarvoor tot 1 juli contact opnemen. Na 1 juli wordt uw ringmachtiging beëindigd. U kunt dan opnieuw een aanvraag indienen, maar die wordt dan beoordeeld volgens de dan geldende normen.

## (Te) weinig geringd?

Bij uw verlengingsaanvraag evalueren we ook het aantal door u geringde en ingevoerde vogels: als het aantal geringde vogels van een ringer (vrijwel) nihil is dan vraagt het Vogeltrekstation u dat toe te lichten. Als er dan voor ons geen beeld zichtbaar wordt waarin verbetering gaat optreden dan wordt (dat deel van) de ringmachtiging op 1 maart van dat jaar niet verlengd.

## Bestellen in de webwinkel

Bestellingen in de webwinkel worden elke dinsdag en donderdag afgehandeld en verstuurd. Het kan echter voorkomen dat door grote drukte de verwerking van bestellingen trager verloopt. We verzoeken u dringend daarmee rekening te houden en uw bestellingen tijdig te plaatsen. We kunnen niet garanderen dat 'last-minute' bestellingen van ringen tijdens het veldseizoen op tijd kunnen worden afgehandeld. Bestellingen buiten de webwinkel worden niet geaccepteerd. We verzoeken u zoveel mogelijk te betalen met IDEAL, dit voorkomt vertraging. Let daarbij op het kiezen van de juiste verzendkosten. Wanneer u de bestelling zelf ophaalt, kies dan voor 'zelf ophalen'. Ringen en netten kunnen alleen door ringers worden besteld en gezien in de webwinkel. Indien u deze niet ziet, neem dan contact op met het Vogeltrekstation.

## Controleer uw berichten

Regelmatig krijgen we klachten van ringers en publieke melders omdat ze een vogel hebben teruggemeld waarvan de ringgegevens door de ringer nog niet zijn ingevoerd. Deze 'navragen' komen bij uw berichten in GRIEL te staan. We stellen het dan op prijs als u die ringgegevens z.s.m. invoert, zodat de melder ook de gegevens snel ontvangt. Op deze manier blijven (publieke) melders enthousiast om ringen te melden.

Het kan echter ook gebeuren dat een terugmelding wordt ingevoerd waarbij er een fout in het ringnummer is geslopen. Als de ringgegevens wel aanwezig zijn krijgt de ringer een verkeerde terugmelding (bv. geringd als tuinfluiter, teruggemeld als boerenzwaluw). Als de ringgegevens niet aanwezig zijn, dan krijgt de eigenaar van de ringstreng ten onrechte een navraag. In zo'n geval kunt u als eigenaar bij deze navraag de optie 'ring in bezit' kiezen. De melder krijgt dan een bericht dat de melding niet correct is en wordt gevraagd om de gegevens opnieuw in te voeren. De foutieve melding wordt automatisch verwijderd.

## Oude gegevens controleren

In de nieuwe versie van GRIEL kunt u alle door u ingevoerde gegevens, ook die uit POOT, terugkijken. Vooral in de oude gegevens zijn vaak allerlei foutjes geslopen, omdat er toen nog geen controles zaten op de ingevoerde gegevens. Mocht u tijd hebben, dan roepen we u op om eens in uw oude gegevens te struinen en deze aan te passen waar nodig. Alle door u ingevoerde gegevens kunt u zelf wijzigen in GRIEL. Zo wordt de kwaliteit van de database steeds beter en u komt ook vaak hele leuke oude gegevens tegen!